



VI CONFERENCIA
LATINOAMERICANA
DE SANEAMIENTO

BOLIVIA 2022

SaneamientoUn
LlamadoALaAcción



Aura Ugenia Cúc Guarcas

- Enfermera Profesional con énfasis en atención primaria y enfoque intercultural, con el grado de Licenciada en Enfermería.
- Responsable de Educación en Salud e Higiene para Water For People en Guatemala
- 15 años de experiencia en proyectos de agua, saneamiento e higiene, desarrollando actividades educativas, transferencia de metodologías participativas, fortaleciendo capacidades de socios y aliados en el sector ASH, dentro y fuera de Guatemala
- Participa activamente en encuentros nacionales de buenas prácticas en escuelas y en redes, a nivel departamental





MIRADAS A NUESTRO FUTURO:

**AGUA LIMPIA Y AMBIENTES
SALUDABLES PARA LA NIÑEZ**



water for people
GUATEMALA



VI CONFERENCIA
LATINOAMERICANA
DE SANEAMIENTO
BOLIVIA 2022



Antecedentes



VI CONFERENCIA
LATINOAMERICANA
DE SANEAMIENTO
BOLIVIA 2022



- San Antonio Ilotenango esta constituida en 38 centros poblados, con una población de 25,590 habitantes.
- En el 2012, la cobertura de agua y saneamiento en escuelas y servicios de salud de este municipio era del 69 %.
- En 2018, este municipio alcanzó el 97.2 % de cobertura en agua, saneamiento e higiene, siendo así el primer municipio a nivel nacional en lograr la cobertura total en instituciones públicas.



- Docente indica: “esto viene a beneficiar a la escuela, ya que los niños mejoran su salud y faltan menos a la escuela”. - Brenda Quiñones, directora del Centro Educativo Xejip.
- Alcalde municipal manifiesta su satisfacción por lograr la meta de Cobertura Total, “pero el reto más grande para el inicia ahora, y es el de mantener los niveles de servicio de cobertura”. - Domingo Ajiataz Cho.

Objetivo general



Contribuir al ejercicio del derecho al agua segura, saneamiento e higiene de la población estudiantil, mediante la implementación de proyectos integrales de agua, saneamiento e higiene en escuelas y servicios de salud, en apoyo al cumplimiento de los ODS.

Metodología.



A partir de la intervención se definieron 14 métricas para evaluar la cobertura y sostenibilidad de los niveles de servicio de ASH.

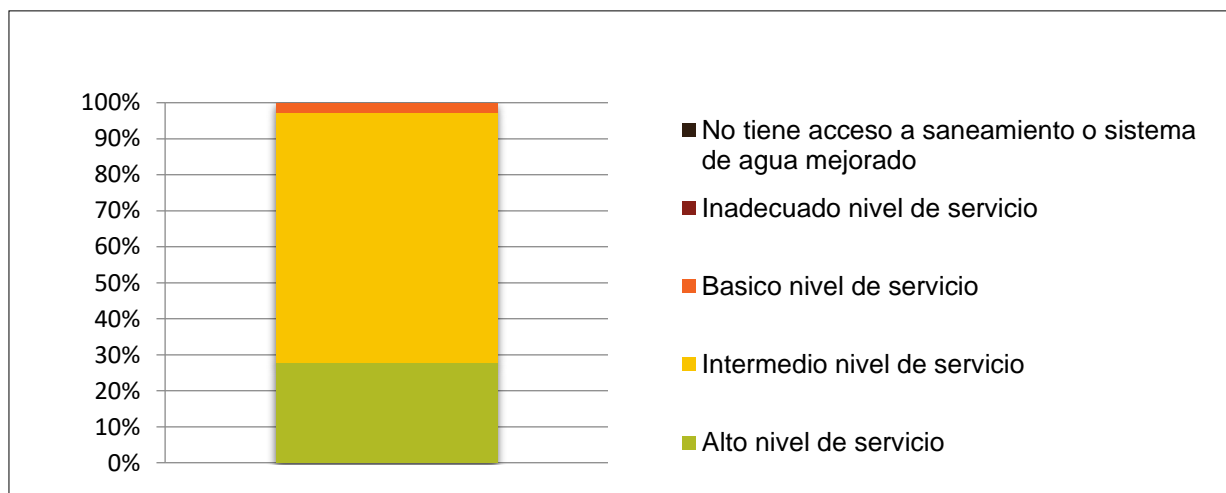
“Cada métrica tiene suma para un puntaje final con el que se priorizan las acciones”



NO.	MÉTRICA
1	Institución pública tiene acceso a agua
2	No hay escasez estacional que limite la disponibilidad
3	Tiene adecuada cantidad de agua
4	Tiene adecuada calidad de agua
5	Agua potable disponible el día de la visita
6	Tiene fondos para la operación y mantenimiento
7	Tiene acceso a instalaciones de saneamiento
8	No hay largas filas para el uso del saneamiento en ningún punto del día
9	La instalación de saneamiento es barrera entre el usuario y las heces
10	La instalación de saneamiento está en buenas condiciones físicas
11	La instalación de saneamiento está en buenas condiciones higiénicas
12	Lavado de manos: el agua está disponible el día de la visita.
13	Lavado de manos: el jabón está disponible el día de la visita.
14	Las instalaciones de eliminación de la higiene menstrual están disponibles para todas las niñas y mujeres.

Niveles de servicio 2018 (agua y saneamiento)

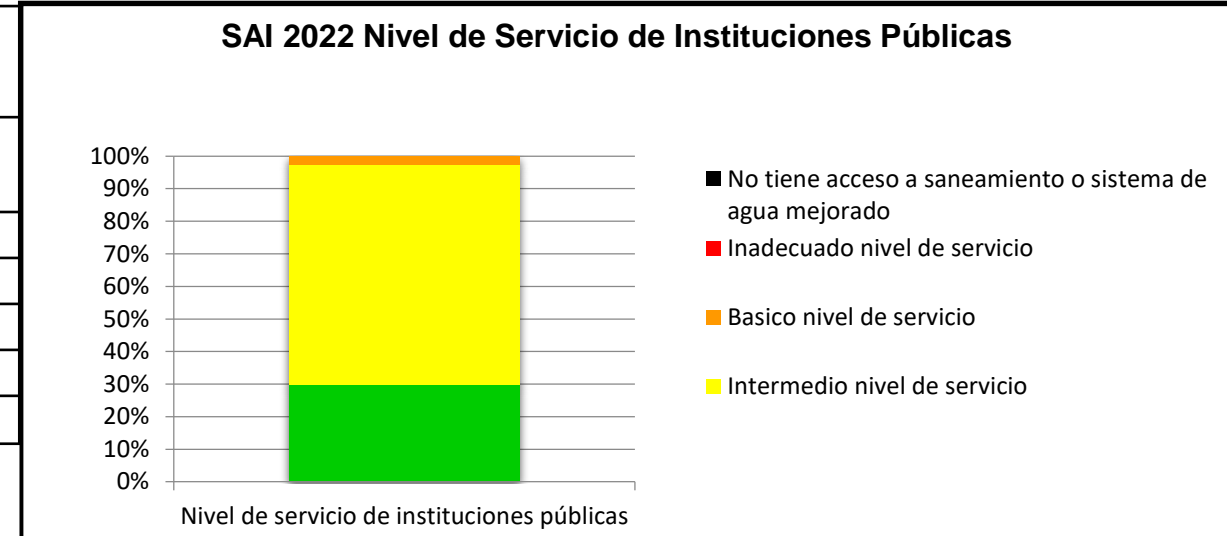
San Antonio Ilotenango	No. de Instituciones Públicas 2018	Frecuencia
No tiene acceso a saneamiento o sistema de agua mejorado	0	0.0%
Inadecuado nivel de servicio	0	0.0%
Básico nivel de servicio	1	2.8%
Intermedio nivel de servicio	25	69.4%
Alto nivel de servicio	10	27.8%
Total, Instituciones Públicas	36	100.0%
Nivel de Servicio Intermedio y Alto =		97.2%



En la presente gráfica, podemos identificar la cobertura de los niveles de servicios en las Instituciones Pública. Y para determinar el Hito se tomaron en cuenta los niveles de servicio intermedio y altos, alcanzando un 97.2% de cobertura.

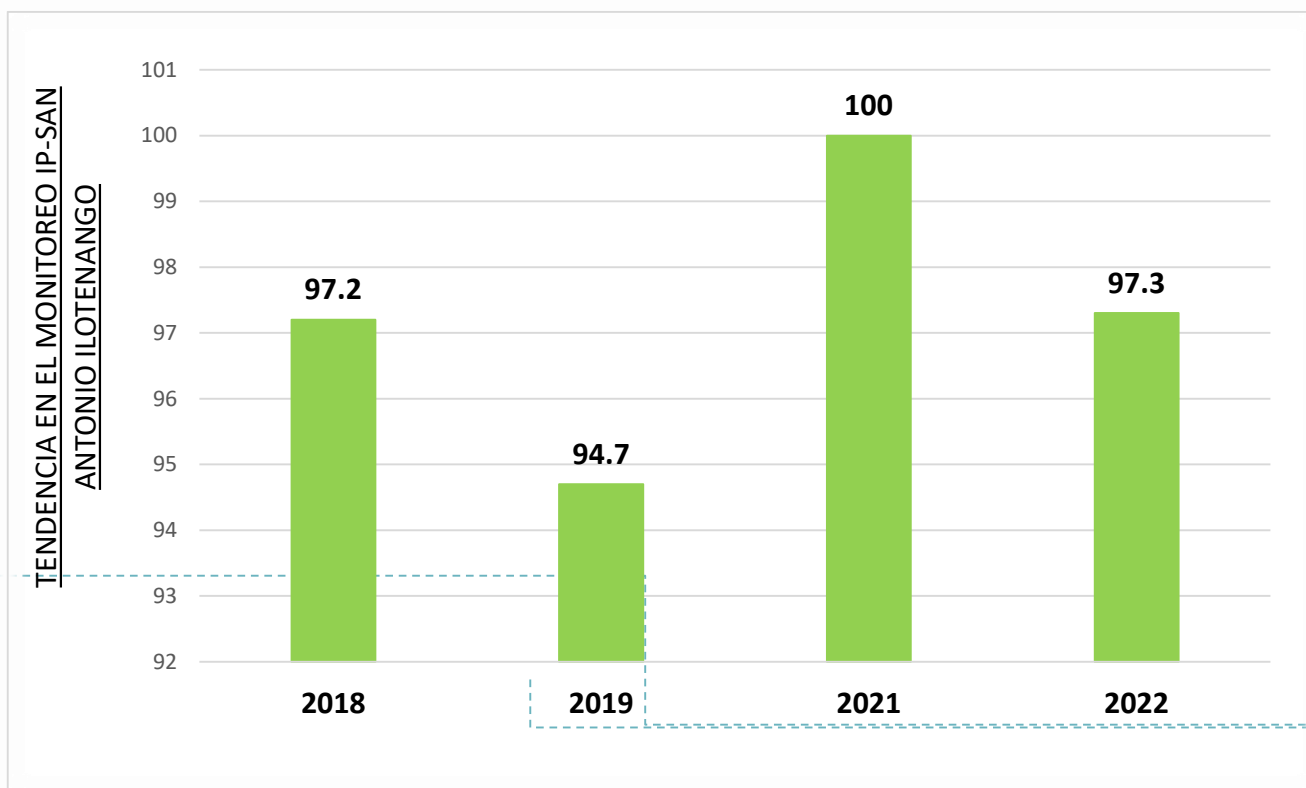
Niveles de servicio 2022 (agua y saneamiento)

San Antonio Ilotenango	No. de Instituciones Públicas	Frecuencia
No tiene acceso a saneamiento o sistema de agua mejorado	0	0.0%
Inadecuado nivel de servicio	0	0.0%
Básico nivel de servicio	1	2.7%
Intermedio nivel de servicio	25	67.6%
Alto nivel de servicio	11	29.7%
Total Instituciones públicas	37	100.0%
Nivel de Servicio Intermedio y Alto =		97.3%



Según resultados de los nivel de servicio de agua y saneamiento en Instituciones Públicas 2022, podemos identificar que se mantiene los niveles de servicio en un 97.3%.

Tendencia de los niveles de servicio de los últimos 4 años



En la presente gráfica, se puede determinar la tendencia de los niveles de servicio que se obtuvieron en los últimos 4 años después del logro de la cobertura total en el municipio y se mantienen.

Fuente: Datos de monitoreo de Water For People.



Impacto

1. Niños y niñas gozan del derecho al agua y saneamiento, viven en un ambiente agradable y dignos para su desarrollo integral.
2. 33 centros educativos y 3 servicios de salud con acceso a agua y saneamiento sostenible y de calidad.
3. Contribución a la reducción en la propagación del virus del COVID-19, la calidad de la educación y reducción de enfermedades prevenibles.
4. Integración de aportes a través de las coordinaciones de diferentes entidades.

Sostenibilidad



1. Procesos de capacitación dirigidos a la comunidad educativa y al personal de salud.
2. Se emitió una ordenanza municipal que tiene como objetivo normar y establecer lineamientos para la universalización de los servicios de agua entubada y saneamiento en el marco de la Gestión Integrada de Recursos Hídricos.
3. Convenio de cooperación con los ministerios de Salud y Educación, favorece el seguimiento a los diferentes procesos.

Replicabilidad y Escalabilidad



1. Asegurar el derecho humano a agua y saneamiento; evidencia el sentido de urgencia de hacer colaboraciones entre gobierno central, gobiernos municipales, autoridades locales, sector privado y cooperación internacional.
2. La estrategia de intervención está definida, la cual la puede adoptar cualquier entidad para ser replicado en otras áreas de trabajo, tanto nacional e internacional.
3. La niñez es un grupo vulnerable que necesita atención, y en este caso contar con agua saneamiento e higiene los convertimos en agentes de cambio a nivel de los hogares.

Lecciones aprendidas



1. Definir una estrategia de intervención.
2. Involucrar al gobierno municipal.
3. Contar con un sistema de monitoreo.
4. Integración del componente de cambio de comportamiento.
5. Involucrar a las autoridades que por competencia y su rol de garantes de derechos, velan por que las Instituciones Públicas como Centros de salud y Escuelas.
6. Acompañar a la Oficina Municipal de Agua y Saneamiento en acciones de promoción y sensibilización.



Conclusiones y recomendaciones

1. El contar con el vital líquido y un ambiente agradable para desarrollarse plenamente, son derechos inalienables e indivisibles de toda niña o niño.
2. Contar con una estrategia de trabajo definida facilita la integración de varios actores que se suma a la misma causa y permite la optimización de recursos.
3. Fortalecer las capacidades del personal permanente en las instituciones públicas favorece la sostenibilidad
4. Propiciar espacios de participación de niñas, niños y adolescentes durante la ejecución del proyecto, con el fin de empoderarlos del mismo.





Saneamiento Un
Llamado A La Acción

GRACIAS!



VI CONFERENCIA
LATINOAMERICANA
DE SANEAMIENTO
BOLIVIA 2022