



VI CONFERENCIA
LATINOAMERICANA
DE SANEAMIENTO

BOLIVIA 2022

SaneamientoUn
LlamadoALaAcción



BID. 2022. Too Good to Waste

Sistema Regional de Información

Diagnóstico del estado de la información sobre residuos sólidos en América Latina y el Caribe – Avance



VI CONFERENCIA
LATINOAMERICANA
DE SANEAMIENTO
BOLIVIA 2022

ETAPAS Y PRODUCTOS DE PROYECTO:

PREFACTIBILIDAD

Diagnóstico de sistemas de información.



Propuesta de Herramienta de evaluación de desempeño en ALCA.

- Objetivo
- Actores
- Indicadores
- Interface

DISEÑO CONCEPTUAL

Diseño de Herramienta; planteamiento conceptual y desarrollo en detalle.



Manual Técnico de Herramienta

- Metadatos
- Formato de recopilación
- Formato de difusión

Nota Técnica - Estado de información sobre GIRS.



LEVANTAMIENTO DE LÍNEA BASE

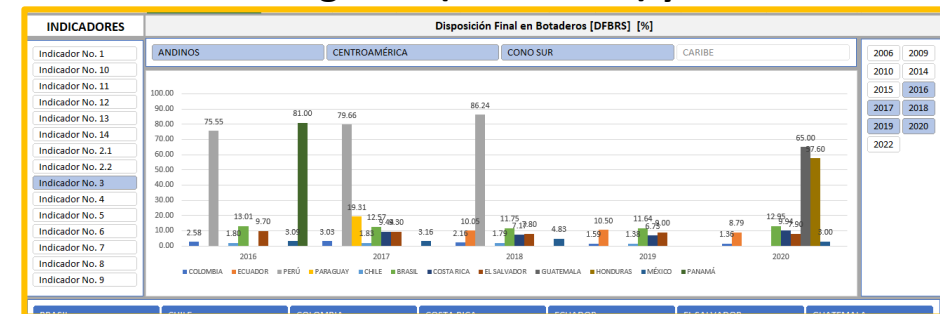
Base de Datos Nacionales y Nota Técnica del sobre disponibilidad de información regional.



Vinculación con contrapartes Recopilación de información y validación de indicadores

Centroamérica Caribe Andinos Cono Sur

Base de Datos Regional (Línea Base) y su Nota Técnica



Propuesta de Gobernanza.



Sección I.

Diagnóstico del estado de la información

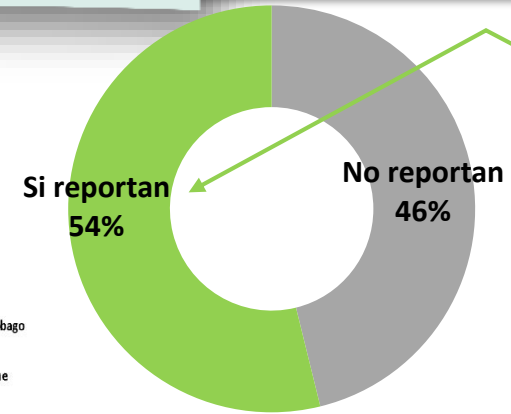
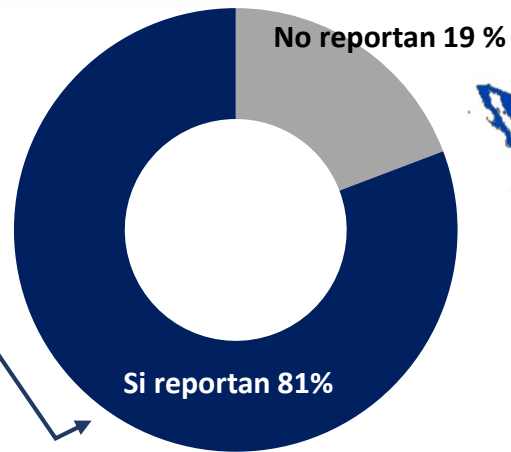


VI CONFERENCIA
LATINOAMERICANA
DE SANEAMIENTO
BOLIVIA 2022

DIAGNÓSTICO: ONE y ODS

1. Países con **indicadores de RSU** mediante **Censos a Hogares**.

- Terminología: “Eliminación de basura-desechos sólidos”
- Predominan indicadores presentados en “%”.

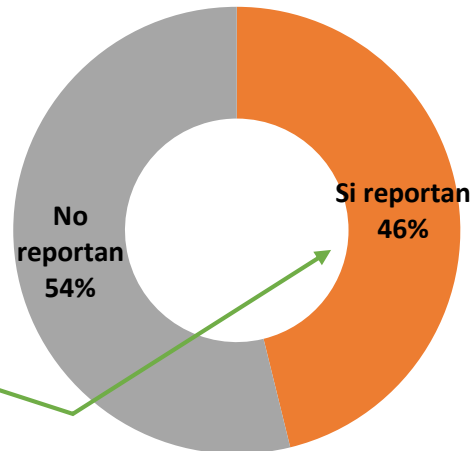


- Cuentas ambientales y económicas.
- Iniciativas de economía circular.

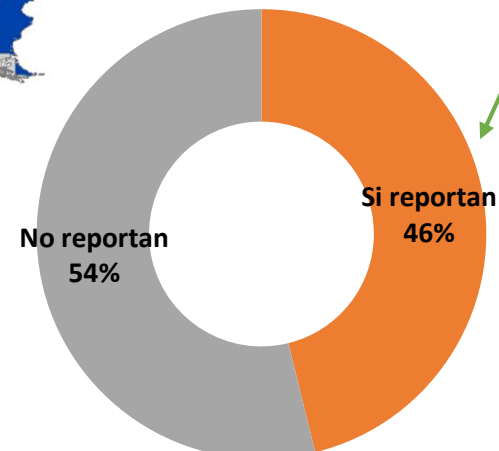
2. Países con **indicadores de RSU** categorizados como **Temas Ambientales**.

4. Países con **seguimiento al cumplimiento** del **ODS 12** Producción y Consumo Responsable.

- Terminología: “reciclado”, “reciclaje y nueva utilización” o “valorización”.
- Indicadores a nivel nacional y otros sin especificar.



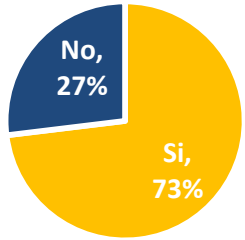
3. Países con **seguimiento al cumplimiento** del **ODS 11** Ciudades y comunidades sostenibles.



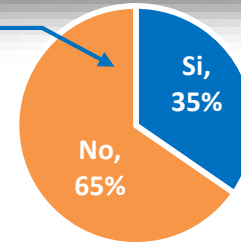
- Tipos de residuos: RSU, Residuos Sólidos No Peligrosos, Residuos Sólidos y Desechos Sólidos Urbanos.
- Cobertura de indicadores: ciudad, municipal, nacional y otro criterio.

DIAGNÓSTICO: Otras Instituciones Sectoriales

Plataformas en la Web con información sobre residuos.

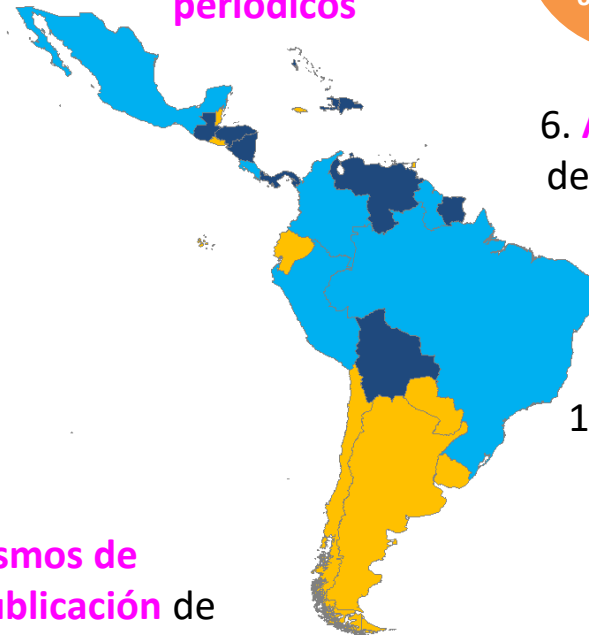


Información disponible generada con una frecuencia determinada.

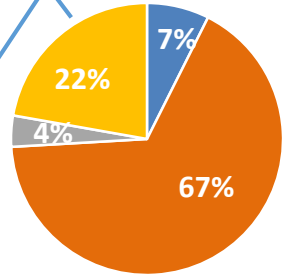


4. Países con **Sistemas de información**

5. Países con **Estudios periódicos**

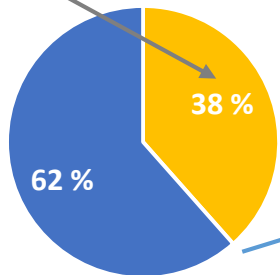


6. **Autoridades responsables** de recopilación, validación y publicación de datos.



6. **Autoridades responsables** de recopilación, validación y publicación de datos.

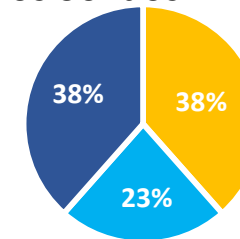
Directrices y manuales metodológicos para validación y publicación de datos.



3. **Mecanismos de validación y publicación** de datos.

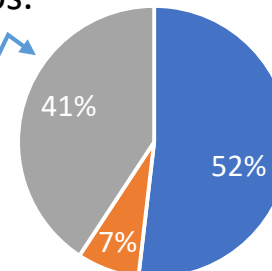
1. Países con **Indicadores** sobre Residuos Sólidos

Indicadores de Manejo
Indicadores de Gestión y Manejo
Sin indicadores



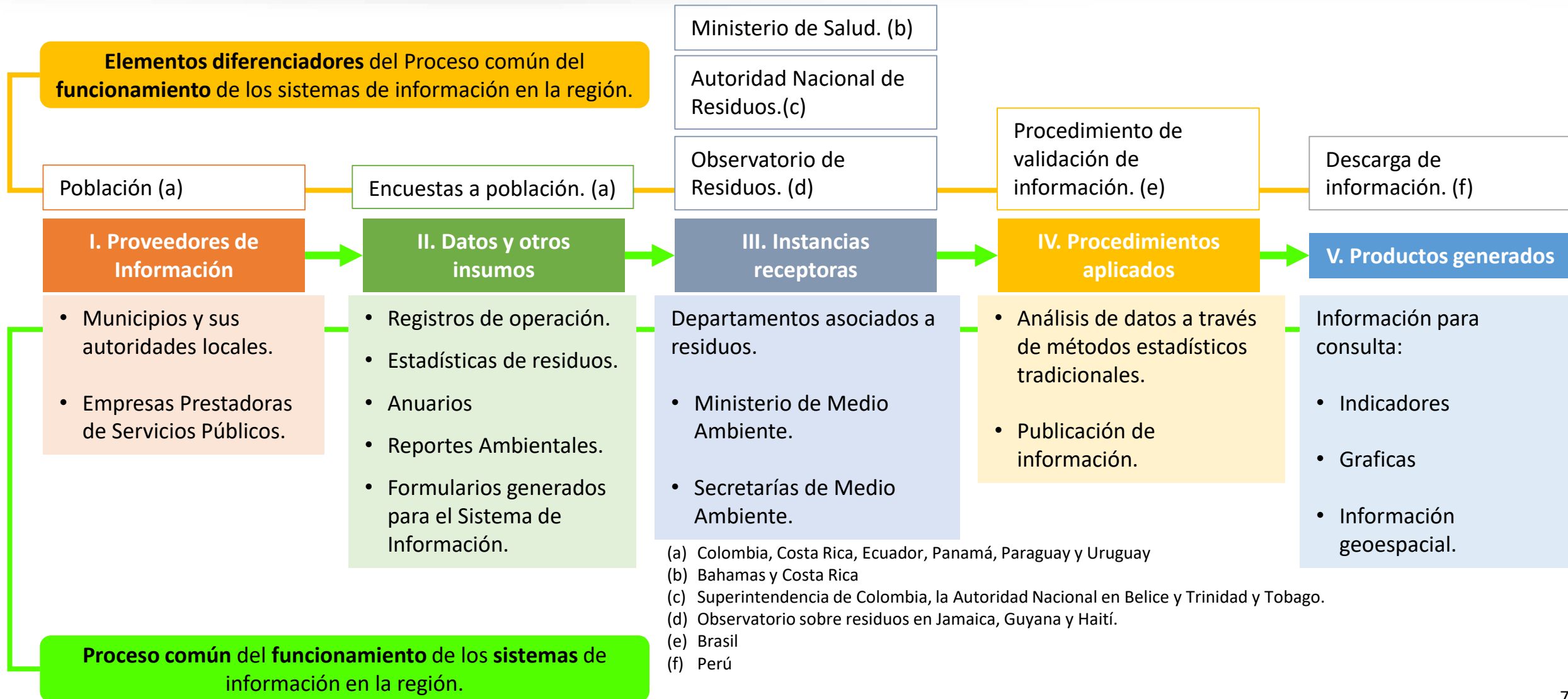
2. **Frecuencia de recopilación** de datos.

Periódica
Aleatoria
Sin Dato



Predominan: generación, recolección, valorización y disposición final.

DIAGNÓSTICO: operatividad de los sistemas de información



Sección II.

Resultados Preliminares de Línea Base

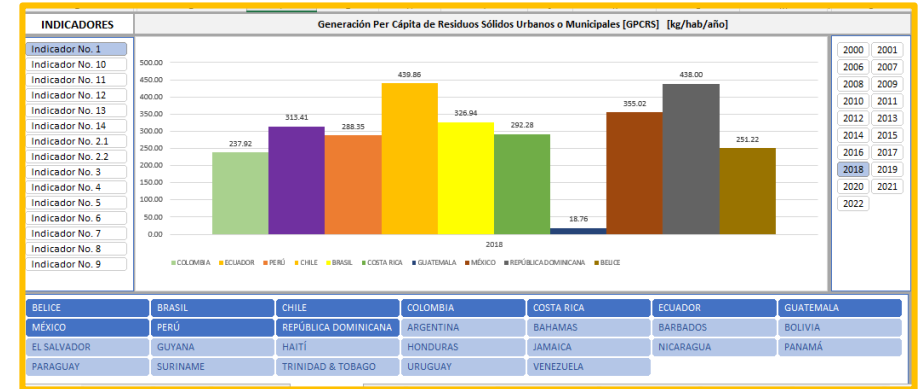


VI CONFERENCIA
LATINOAMERICANA
DE SANEAMIENTO
BOLIVIA 2022

LÍNEA BASE: Dashboard de la Base de Datos Regional

A	B	C	D	E	F
PAIS	INDICADOR	DESCRIPCIÓN	UNIDAD DEL INDICADOR	AÑO	VALOR
ARGENTINA	Indicador No. 1	Generación Per Cápita de Residuos Sólidos Urbanos o Municipales [GPCRS]	kg/hab/año	2022	474.50
ARGENTINA	Indicador No. 1	Generación Per Cápita de Residuos Sólidos Urbanos o Municipales [GPCRS]	kg/hab/año	2010	419.75
ARGENTINA	Indicador No. 2.2	Recolección de Residuos Sólidos Urbanos o Municipales [RRSRS] (Hogares con servicio de recolección)	%	2022	98.00
ARGENTINA	Indicador No. 3	Disposición Final en Botaderos [DFBRS]	%	2022	27.00
ARGENTINA	Indicador No. 4	Disposición Final en Vertedero Controlado [DFVRS]	%	2022	9.80
ARGENTINA	Indicador No. 5	Disposición Final en Relleno Sanitario [DFRRS]	%	2022	57.30
ARGENTINA	Indicador No. 6	Valorización y Reciclaje de Residuos Sólidos [VRRRS]	%	2010	3.00
ARGENTINA	Indicador No. 6	Valorización y Reciclaje de Residuos Sólidos [VRRRS]	%	2022	5.90
ARGENTINA	Indicador No. 7	Compostaje de Residuos Orgánicos [COMRS]	%	2020	0.00
ARGENTINA	Indicador No. 8	Tratamiento con Digestión Anaerobia [TDARS]	%	2020	0.00
ARGENTINA	Indicador No. 9	Tratamiento por Co-procesamiento [TCORS]	%	2020	0.00

Hoja Datos: Base de datos recopilados y su trazabilidad.

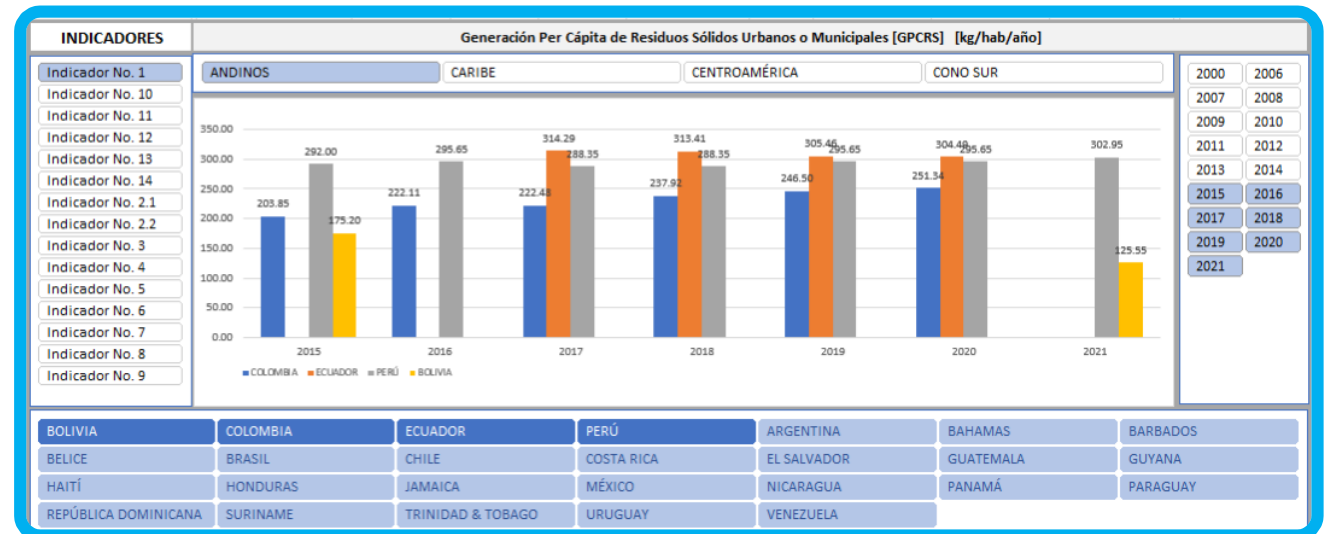


Hoja Gráficos: Interface para consulta de datos.

Flexibilidad para análisis por país, grupos de países, subregión, año e indicador.

PAIS	Indicador 1 [GPCRS]	Indicador 2.1 [RRSRS]	Indicador 2.2 [RRSRS]	Indicador 3 [DFBRS]	Indicador 4 [DFVRS]	Indicador 5 [DFRRS]	Indicador 6 [VRRRS]	Indicador 7 [COHRS]	Indicador 8 [TCORS]	Indicador 9 [TCORS]	Indicador 10 [TCORS]	Indicador 11 [TCORS]	Indicador 12 [TCORS]	Indicador 13 [TCORS]	Indicador 14 [TCORS]	TOTAL
ARGENTINA	X			X	X	X	X									7
BRASIL	X														X	2
BELICE	X	X														3
BOLIVIA	X	X	X	X	X	X	X	X						X	X	12
BRUNAI	X		X	X	X	X	X	X						X	X	11
CHILE	X	X	X	X	X	X	X	X	X					X	X	12
COLOMBIA	X	X	X	X	X	X	X	X						X	X	12
COSTA RICA	X	X	X	X	X	X	X	X	X					X	X	12
ECUADOR	X	X	X	X	X	X	X	X	X					X	X	12
EL SALVADOR	X	X	X	X	X	X	X	X	X					X	X	12
GUATEMALA	X	X	X	X	X	X	X	X	X					X	X	12
HONDURAS	X	X	X	X	X	X	X	X	X					X	X	12
JAMAICA	X	X	X	X	X	X	X	X	X					X	X	12
MÉXICO	X	X	X	X	X	X	X	X	X					X	X	12
NICARAGUA	X	X	X	X	X	X	X	X	X					X	X	12
PANAMÁ	X	X	X	X	X	X	X	X	X					X	X	12
PARAGUAY	X	X	X	X	X	X	X	X	X					X	X	12
PERU	X	X	X	X	X	X	X	X	X					X	X	12
REPÚBLICA DOMINICANA	X	X	X	X	X	X	X	X	X					X	X	12
SURINAME	X	X	X	X	X	X	X	X	X					X	X	12
TRINIDAD & TOBAGO	X	X	X	X	X	X	X	X	X					X	X	12
URUGUAY	X	X	X	X	X	X	X	X	X					X	X	12

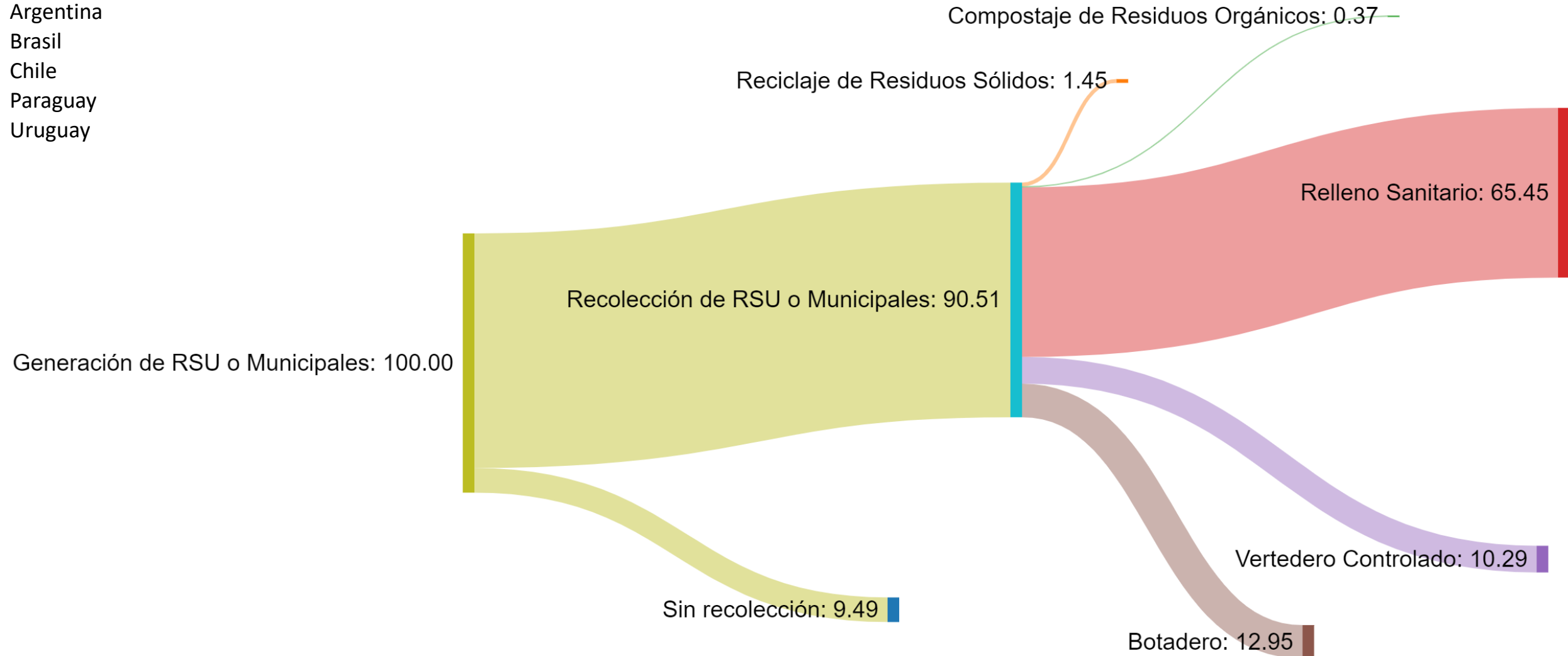
Hoja Resumen: disponibilidad de información por país por indicador.



SANKEY: CONO SUR (%), 2020:

CSC - Países del Cono Sur

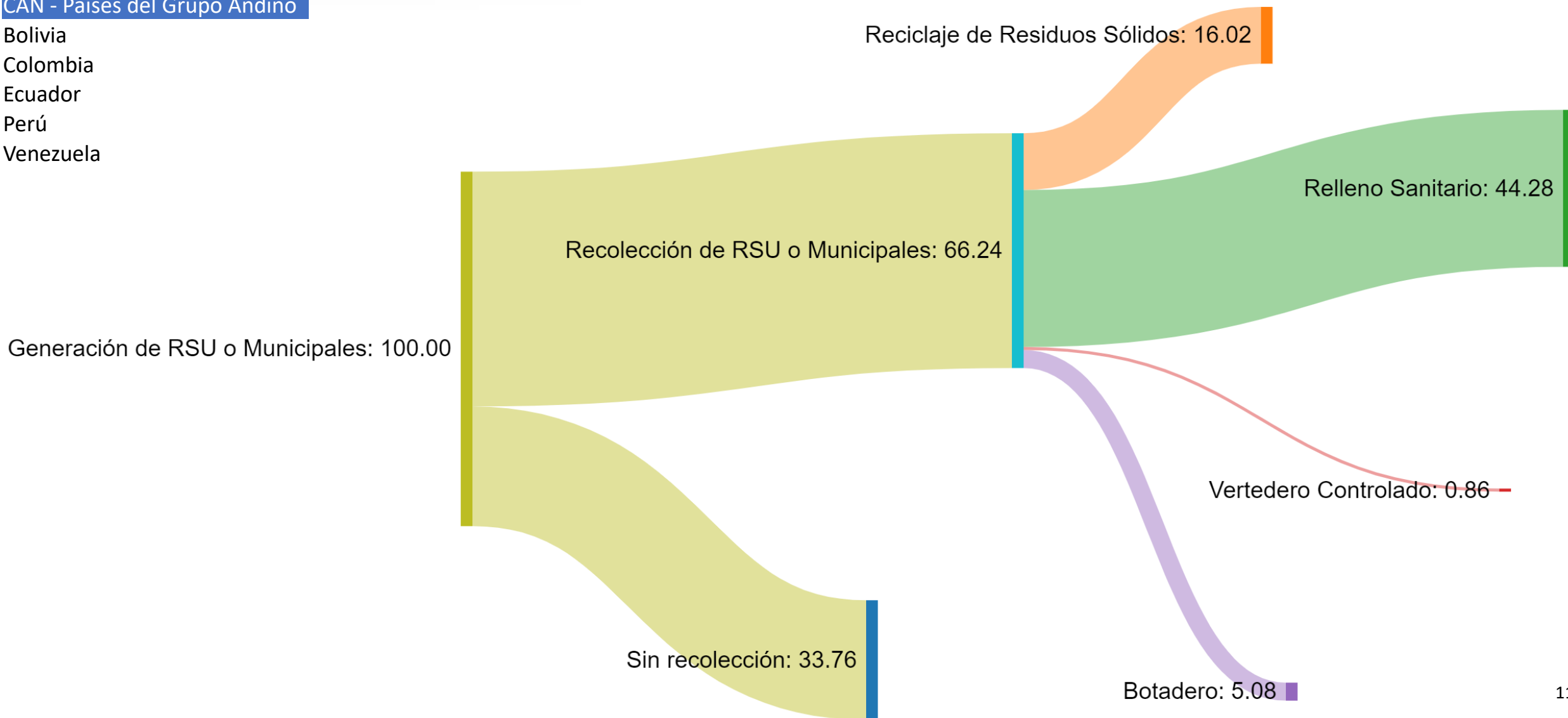
Argentina
Brasil
Chile
Paraguay
Uruguay



SANKEY: ANDINOS (%), 2020:

CAN - Países del Grupo Andino

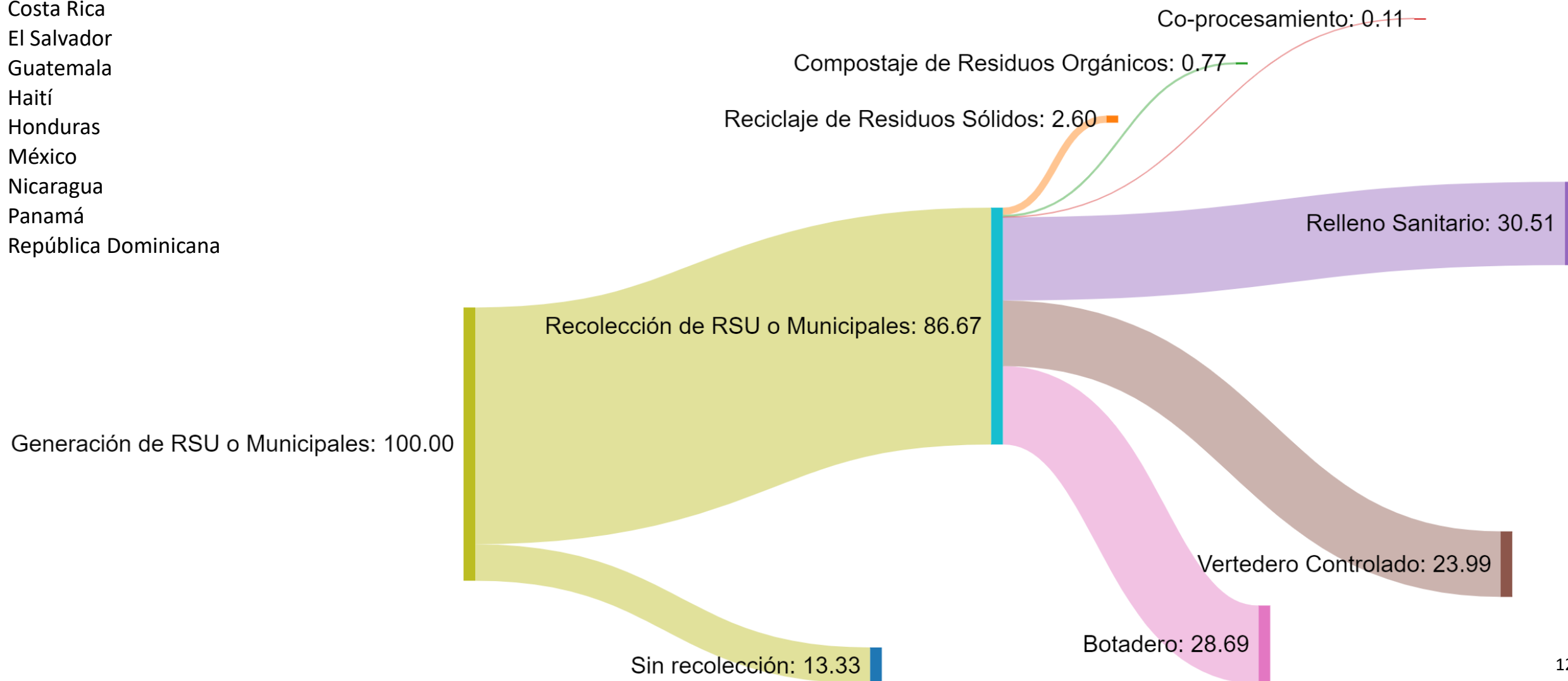
- Bolivia
- Colombia
- Ecuador
- Perú
- Venezuela



SANKEY: CENTROAMERICA (%), 2020:

CID - Países de Centroamérica

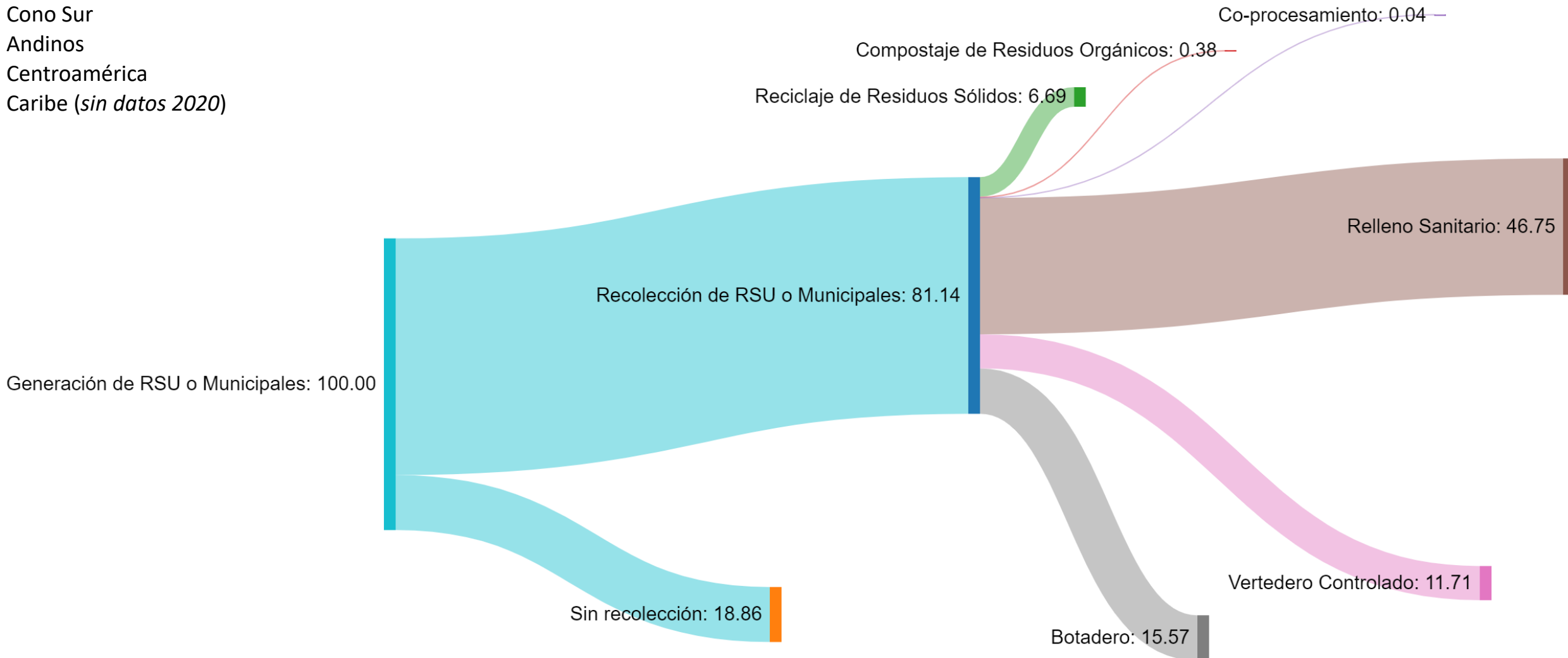
Costa Rica
El Salvador
Guatemala
Haití
Honduras
México
Nicaragua
Panamá
República Dominicana



SANKEY: América Latina y el Caribe (%), 2020:

ALCA

- Cono Sur
- Andinos
- Centroamérica
- Caribe (*sin datos 2020*)



Saneamiento Un
Llamado A La Acción

GRACIAS!
GRACIAS!



VI CONFERENCIA
LATINOAMERICANA
DE SANEAMIENTO
BOLIVIA 2022